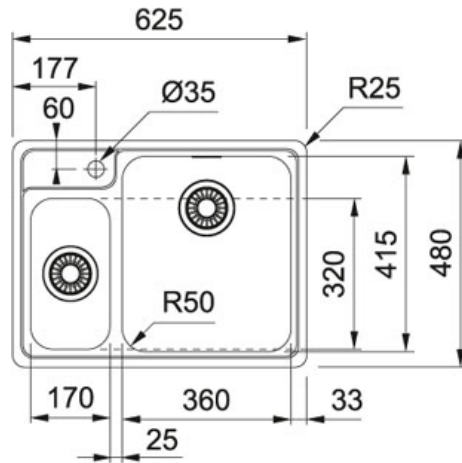


Rustfri stål | 127.0550.811

PRODUKTGRUPPE : Vaske | PRODUKTSERIE : Bell | MATERIALE & FARVE : Rustfri stål | MODEL : BCX 260 |
INSTALLATIONSMETODE : Planlimning | INSTALLATIONSMETODE : Slim-Top







TECHNICAL DATA

Dybde vask	180,00 mm
Længde vask	360,00 mm
Bredde vask	415,00 mm
Længde total	625,00 mm
Bredde total	480,00 mm
Udskæring længde	602,00 mm
Udskæring dybde	457,00 mm
Skab fra	600,00 mm
Antal vaske	1 1/2
Diameter på afløb	3 1/2' manuel strainer
Udskærings skabelon	Nej
Hul for armatur	1 x ø 35 mm
Overløb	Skjult
Længde kumme	320,00 mm
Dybde kumme	130,00 mm
Bredde kumme	170,00 mm

FUNKTIONER

-  Hjørneradius:  Fast-fix:
Viser Hurtig:
indvendig nem og
hjørneradius simpel
på installation.
kummen. Vasken
monteres
nemt i
udskæringshu
fra toppen
af
bordpladen,
helt uden
brug af
værktøj til
installationen.
Vasken
monteres
nemt i
udskæringshu
fra toppen
af
bordpladen,
helt uden
brug af
værktøj til
installationen.
-  Design  Slimtop:
overløb: Ved
Overløb slimtop
er gemt montage
bag en installerer
metalplade vasken
og giver fra toppen
vasken et af
stilrent og bordpladen
eksklusivt i et
look. udskæringshu
Installationsm
er identisk
med
nedfældning,
dog giver
slimtop
installation
en ultra
tynd
kant/overgang
mellem
bordplade
og vask
end

	<p>Undermontage: </p> <p>Ved Undermontage installeres vasken under bordpladen, dette er dog et arbejde som kræver håndværksmæssig indsigt og erfaring.</p>	<p>traditionel nedfældning. Underlimning: Ved underlimning installeres vasken i en udfræsning under bordpladen, dette er dog et arbejde som kræver håndværksmæssig indsigt og erfaring.</p>
	<p>3 1/2" </p> <p>strainer med manuel betjening</p>	<p>Planlimning: Ved planlimning installeres vasken i niveau med bordpladen. Vask monteres i en udfræsning, dette er dog et arbejde som kræver håndværksmæssig indsigt og erfaring.</p>